



ФЕДЕРАЛЬНАЯ СЛУЖБА  
ГОСУДАРСТВЕННОЙ СТАТИСТИКИ

# Строительство в Воронежской области



за январь-апрель 2023 года



ФЕДЕРАЛЬНАЯ СЛУЖБА  
ГОСУДАРСТВЕННОЙ СТАТИСТИКИ

# Строительство в Воронежской области

за январь-апрель 2023 года

01

ОБЪЕМ РАБОТ ПО ВИДУ ДЕЯТЕЛЬНОСТИ  
«СТРОИТЕЛЬСТВО»

02

ВВОД ЗДАНИЙ И СООРУЖЕНИЙ

03

ЖИЛИЩНОЕ СТРОИТЕЛЬСТВО

04

ВВОД ДОМОВ И КВАРТИР

05

РАСПРЕДЕЛЕНИЕ ЖИЛЫХ ДОМОВ  
ПО МАТЕРИАЛАМ СТЕН

06

РАСПРЕДЕЛЕНИЕ ЖИЛЫХ ДОМОВ ПО ЭТАЖНОСТИ

07

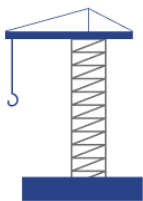
ВВОД В ДЕЙСТВИЕ ОТДЕЛЬНЫХ МОЩНОСТЕЙ  
И ОБЪЕКТОВ ПРОИЗВОДСТВЕННОГО  
НАЗНАЧЕНИЯ

08

ВВОД В ДЕЙСТВИЕ МОЩНОСТЕЙ И ОБЪЕКТОВ  
СОЦИАЛЬНОГО НАЗНАЧЕНИЯ

\* Ежемесячные данные оперативной статистики





# ОБЪЕМ РАБОТ ПО ВИДУ ДЕЯТЕЛЬНОСТИ «СТРОИТЕЛЬСТВО»

Объем работ, выполненных по виду деятельности «Строительство» по полному кругу организаций за январь-апрель 2023 года

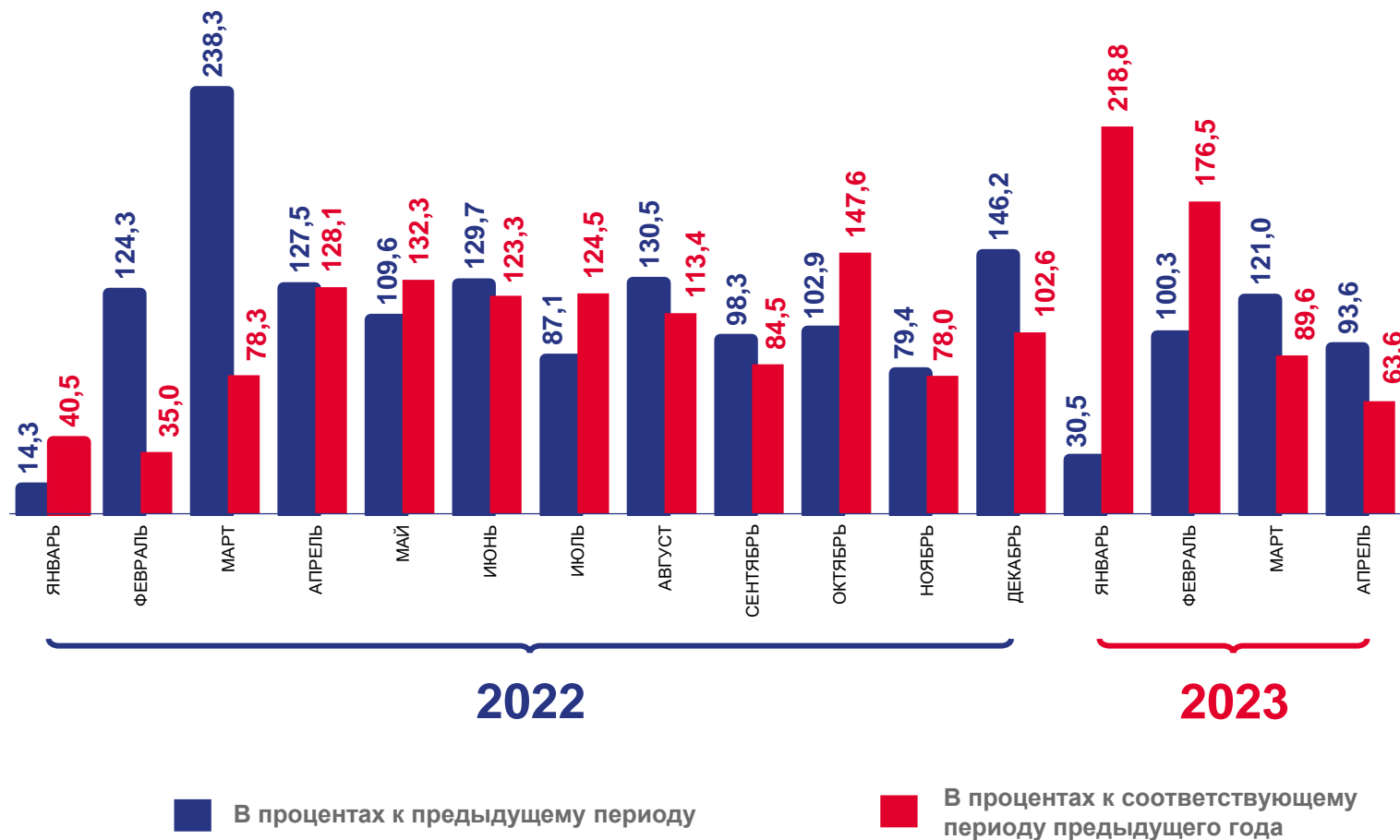
в процентах

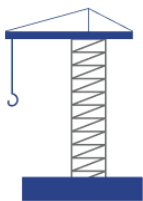
млн рублей

**23 908,8**

**103,1%**

к соответствующему периоду предыдущего года





# СТРУКТУРА РАБОТ ПО ВИДУ ДЕЯТЕЛЬНОСТИ «СТРОИТЕЛЬСТВО»

в процентах к итогу

Объем работ, выполненных по виду деятельности «Строительство» крупными и средними организациями за январь-апрель 2023 года

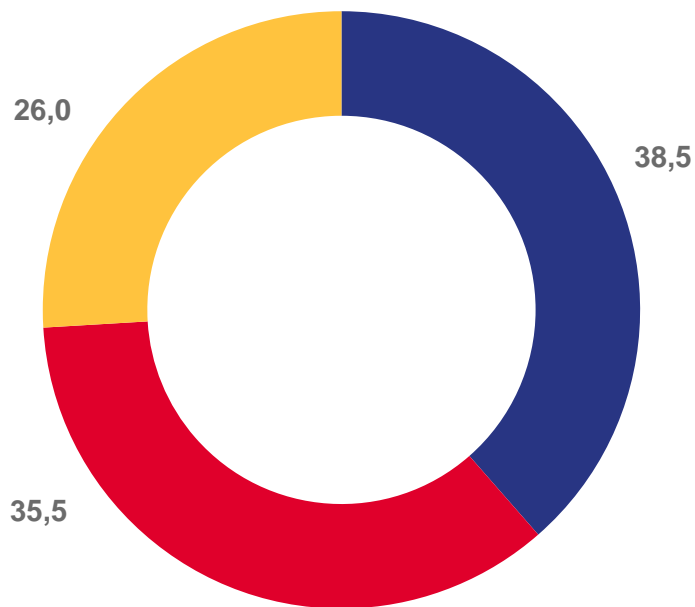
млн рублей

**5 494,6**

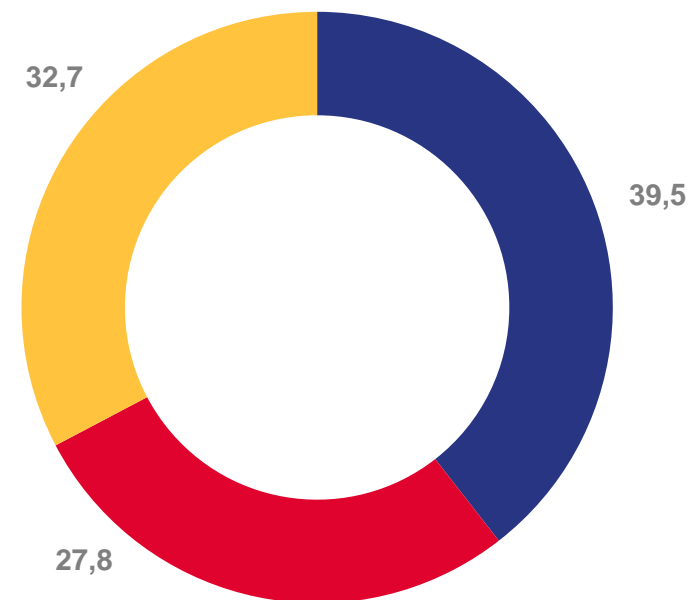
**110,6%**

к соответствующему периоду предыдущего года

**2022**



**2023**

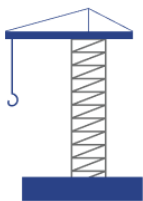


Строительство зданий

Строительство инженерных сооружений

Работы строительные специализированные





# ВВОД ЗДАНИЙ И СООРУЖЕНИЙ

Введено в действие (эксплуатацию) зданий по видам за январь-апрель 2023 года

**2 444** единиц

Всего

**2 315** единиц

Жилого назначения

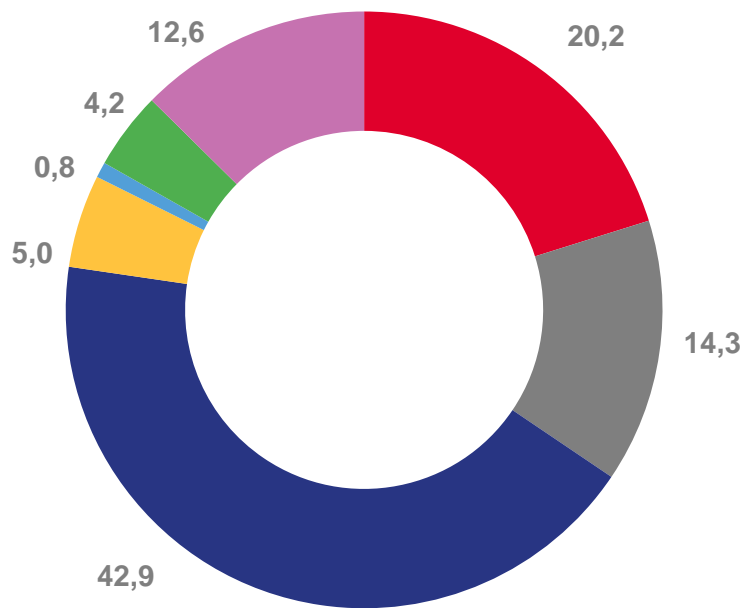
**129** единиц

Нежилого назначения

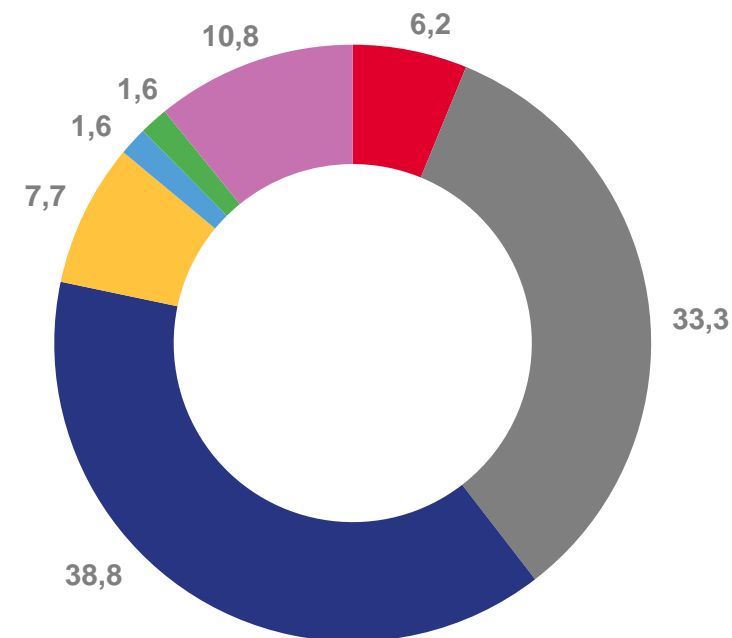
## Здания нежилого назначения

в процентах к итогу

**2022**



**2023**



Коммерческие

Промышленные

Учебные


Другие

Сельскохозяйственные

Здравоохранения

Административные





# ЖИЛИЩНОЕ СТРОИТЕЛЬСТВО

Введено в действие жилых домов за январь-апрель 2023 года

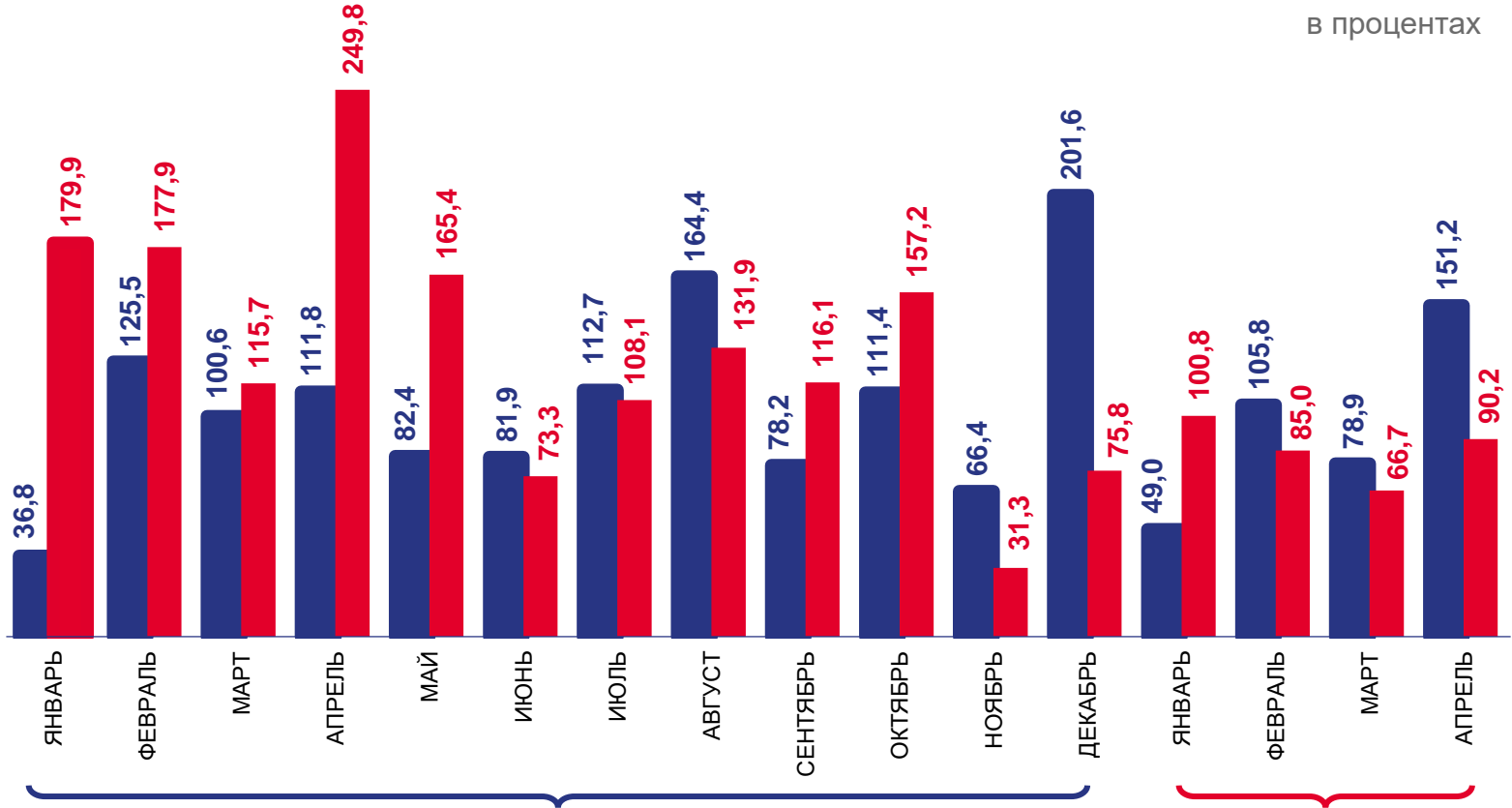
507,1

ТЫС. КВ. М

85,0%

к соответствующему периоду предыдущего года

в процентах



2022

2023

В процентах к предыдущему периоду

В процентах к соответствующему периоду предыдущего года





# ИНДИВИДУАЛЬНОЕ ЖИЛИЩНОЕ СТРОИТЕЛЬСТВО

Введено в действие  
индивидуальных жилых домов  
за январь-апрель 2023 года

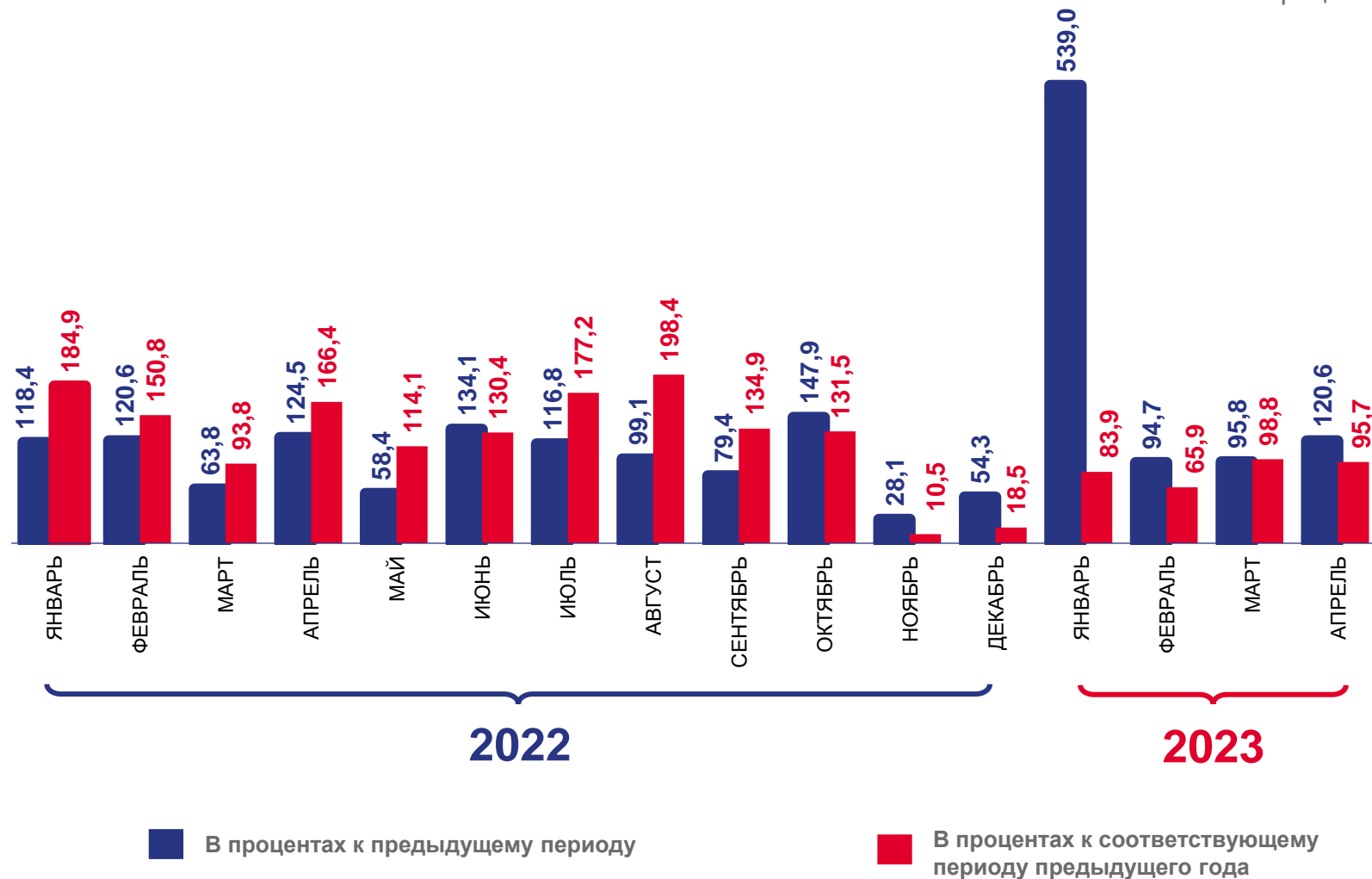
388,5

ТЫС. КВ. М

84,2%

к соответствующему  
периоду предыдущего  
года

в процентах





# ЖИЛИЩНОЕ СТРОИТЕЛЬСТВО В СЕЛЬСКОЙ И ГОРОДСКОЙ МЕСТНОСТИ

Показатели ввода в действие  
жилых домов в сельской  
и городской местности

за январь-апрель 2023 года

**218,8**

тыс. кв. м

Введено в сельской местности

**72,3%**

к соответствующему  
периоду предыдущего  
года

**288,3**

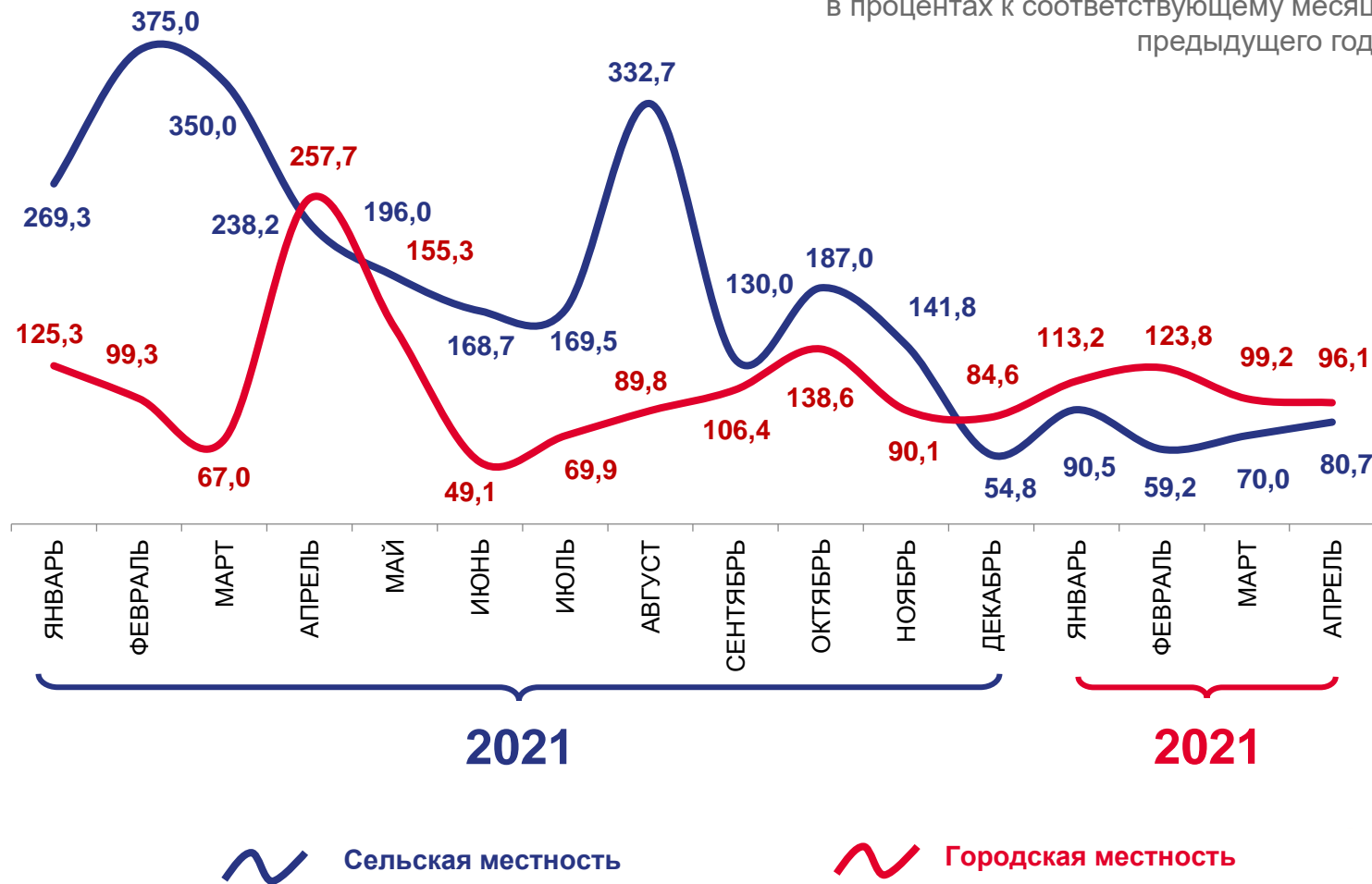
тыс. кв. м

Введено в городской местности

**98,1%**

к соответствующему  
периоду предыдущего  
года

в процентах к соответствующему месяцу  
предыдущего года







# ВВОД ДОМОВ И КВАРТИР

ЯНВАРЬ-АПРЕЛЬ 2023 ГОДА



ВВЕДЕНО ВСЕГО

ДОМОВ

единиц

2 315

квартир

единиц

5 265



ПРЕДПРИЯТИЯМИ  
И ОРГАНИЗАЦИЯМИ

ДОМОВ

единиц

101

квартир

единиц

3 051



ИНДИВИДУАЛЬНЫМИ  
ЗАСТРОЙЩИКАМИ

ДОМОВ

единиц

2 214

квартир

единиц

2 214





# РАСПРЕДЕЛЕНИЕ ПОСТРОЕННЫХ ЮРИДИЧЕСКИМИ ЛИЦАМИ ЖИЛЫХ ДОМОВ ПО МАТЕРИАЛАМ СТЕН

ЯНВАРЬ-АПРЕЛЬ 2023 ГОДА

в процентах к итогу

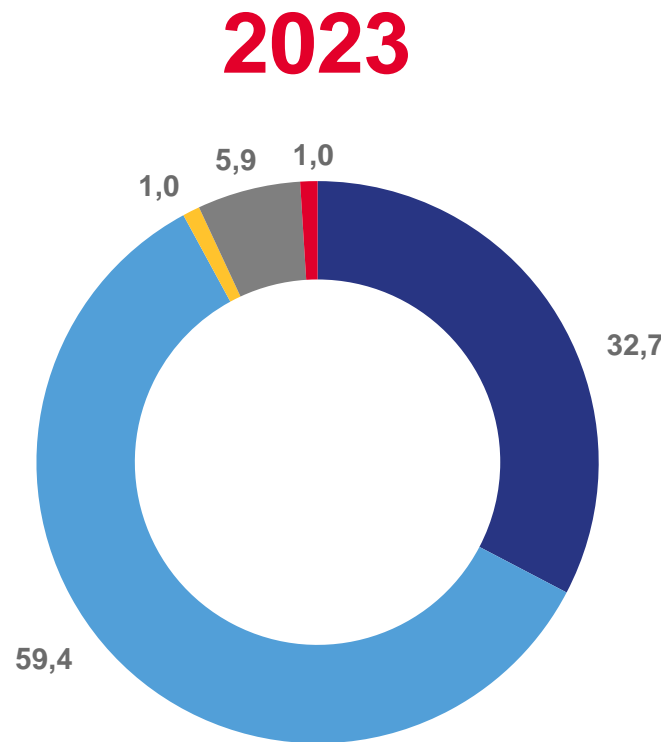
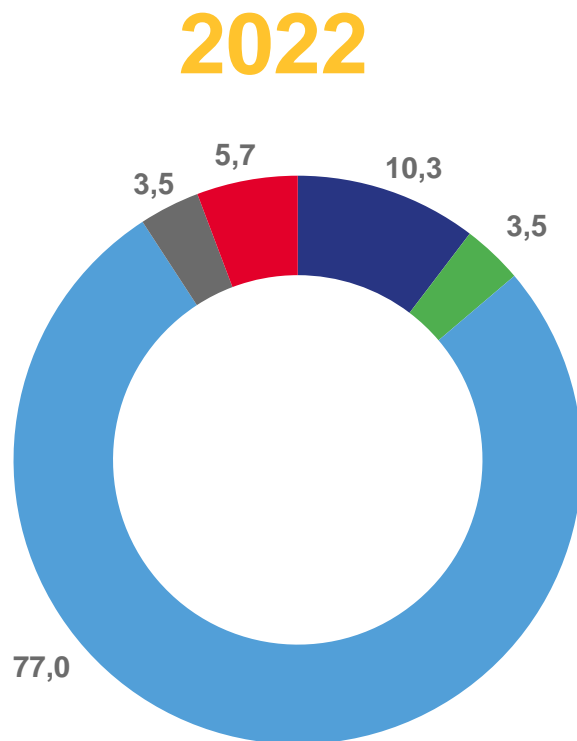
Введено в действие  
жилых домов

**101** единиц

январь-апрель 2023 года

**105** единиц

январь-апрель 2022 года



- Кирпичные
- Панельные

- Блочные
- Деревянные

- Монолитные
- Прочие





# РАСПРЕДЕЛЕНИЕ ИНДИВИДУАЛЬНЫХ ЖИЛЫХ ДОМОВ ПО МАТЕРИАЛАМ СТЕН

ЯНВАРЬ-АПРЕЛЬ 2023 ГОДА

в процентах к итогу

Введено в действие жилых домов

2214

единиц

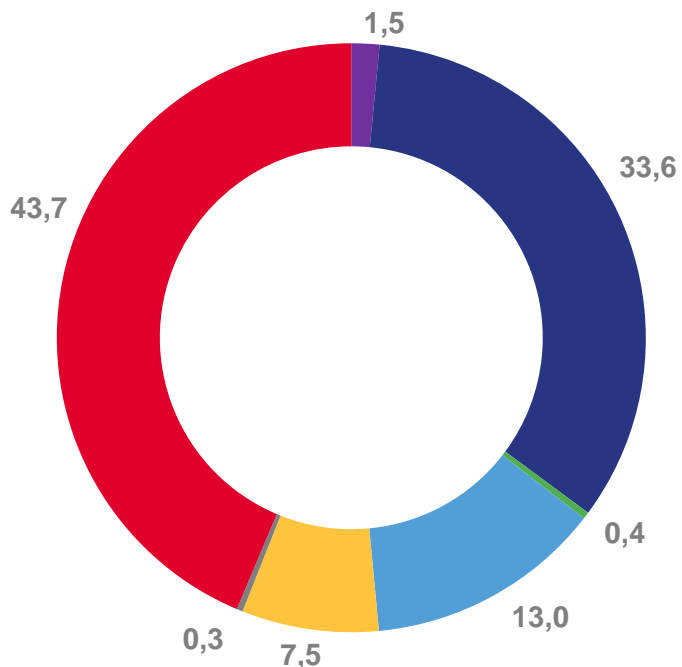
январь-апрель 2023 года

2408

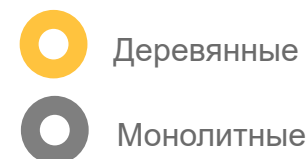


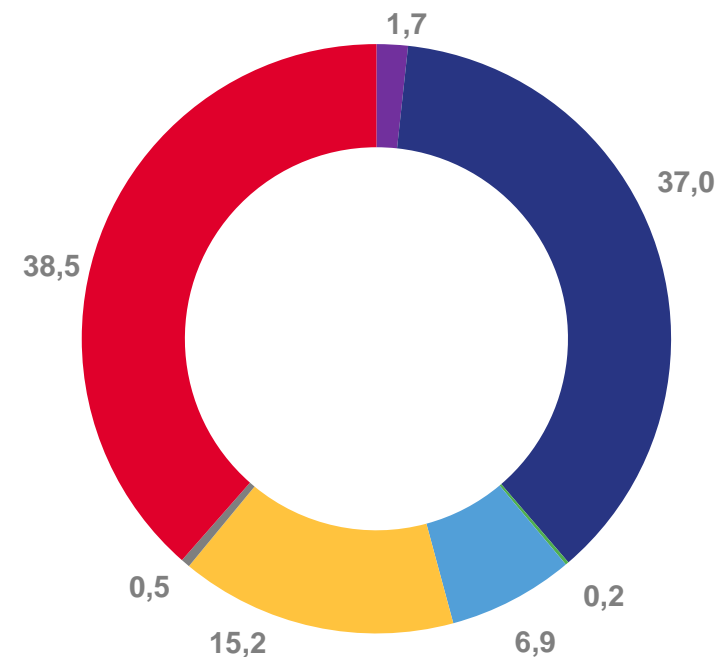
единиц

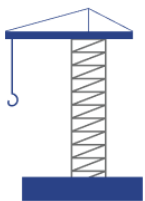
январь-апрель 2022 года

2022



2023



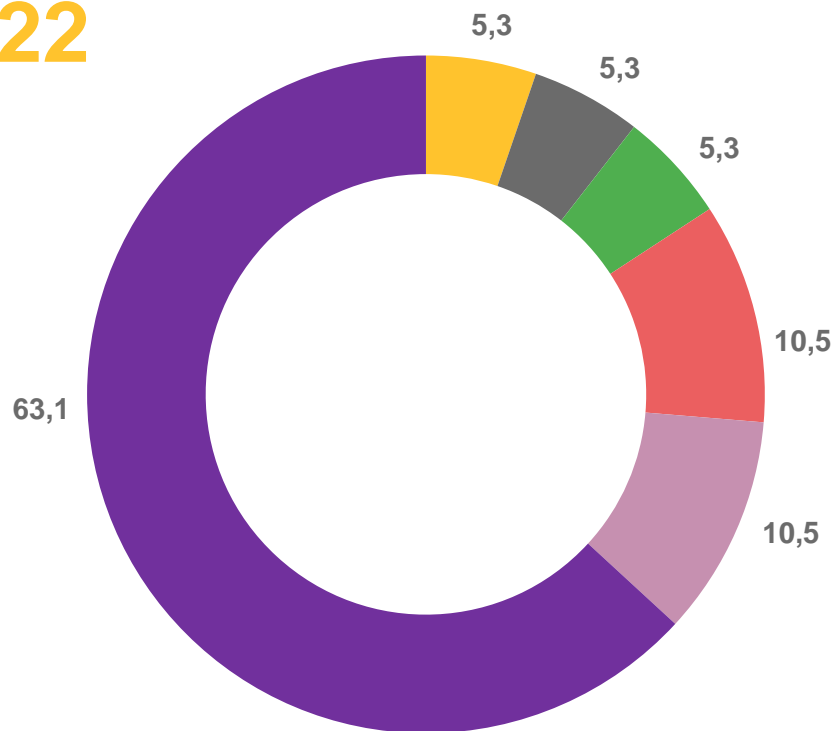


# РАСПРЕДЕЛЕНИЕ ВЫСОТНЫХ ЖИЛЫХ ДОМОВ ПО ЭТАЖНОСТИ

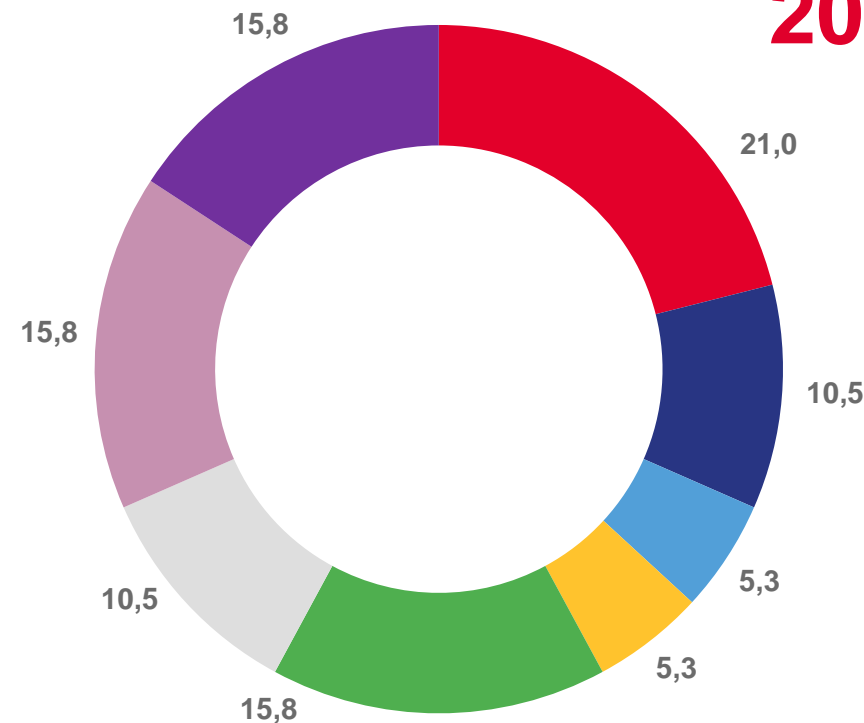
ЯНВАРЬ-АПРЕЛЬ 2023 ГОДА

в процентах к итогу

2022

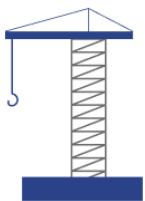


2023



- 4-этажные
- 6-этажные
- 8-этажные
- 10-этажные
- 12-16-этажные
- 5-этажные
- 7-этажные
- 9-этажные
- 11-этажные
- 17 и более этажей



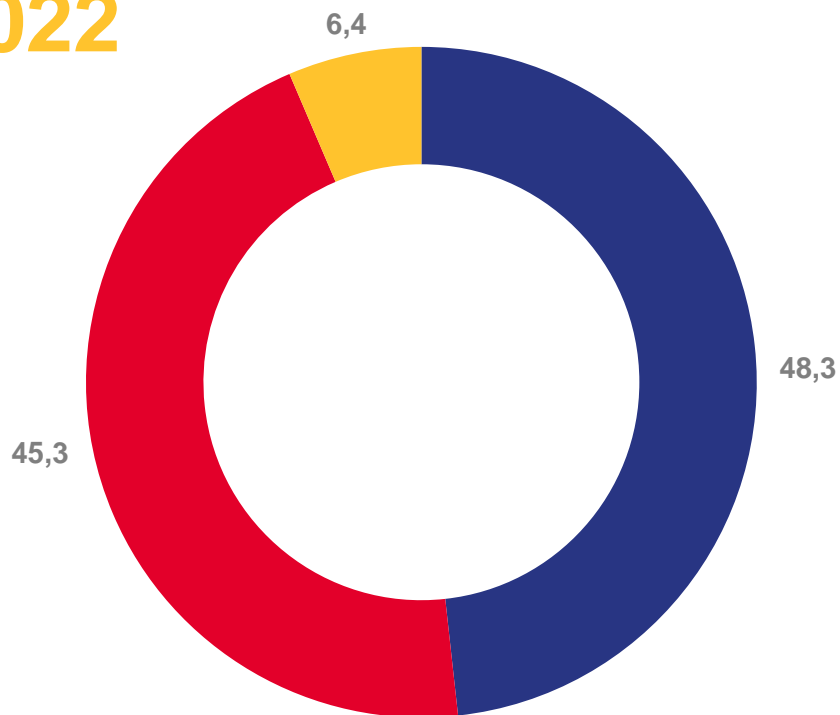


# РАСПРЕДЕЛЕНИЕ ИНДИВИДУАЛЬНЫХ ЖИЛЫХ ДОМОВ ПО ЭТАЖНОСТИ

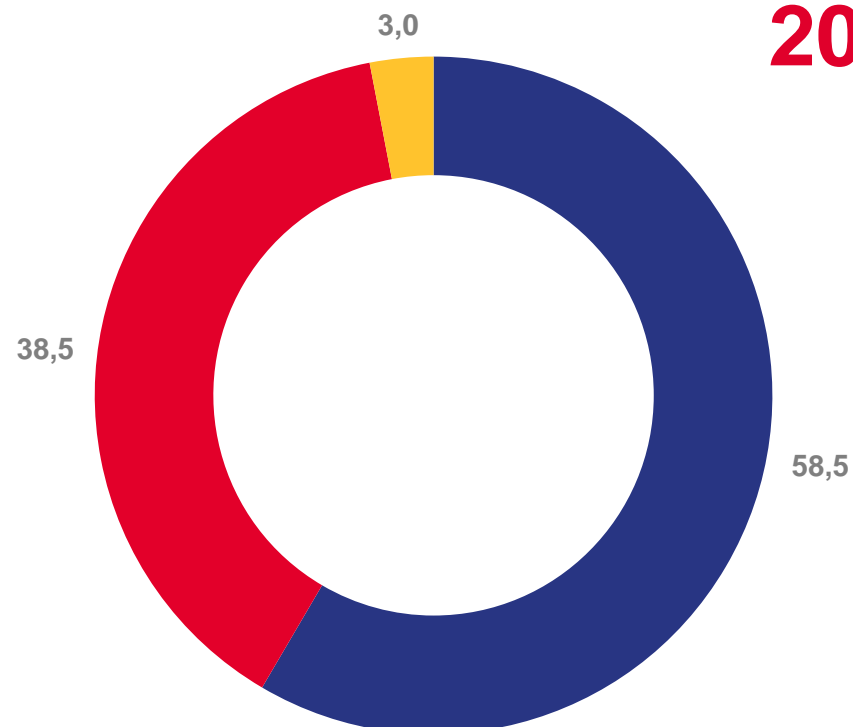
ЯНВАРЬ-АПРЕЛЬ 2023 ГОДА

в процентах к итогу

2022



2023



1-этажные

2-этажные

3-этажные





# ВВОД В ДЕЙСТВИЕ МОЩНОСТЕЙ И ОБЪЕКТОВ ПРОИЗВОДСТВЕННОГО НАЗНАЧЕНИЯ

ЯНВАРЬ-АПРЕЛЬ 2023 ГОДА

Помещения для свиней, тыс. мест	3,8
Зерносушилки стационарные, тыс. тонн единовременного хранения	94,0
Зерносеменовохранилища, тыс. тонн единовременного хранения	23,5
Зерносклады механизированные, тыс. тонн единовременного хранения	27,0
Газовые сети, км	5,3
Автомобильные дороги с твердым покрытием, км	3,7





# ВВОД В ДЕЙСТВИЕ МОЩНОСТЕЙ И ОБЪЕКТОВ СОЦИАЛЬНОГО НАЗНАЧЕНИЯ

ЯНВАРЬ-АПРЕЛЬ 2023 ГОДА

Дошкольные образовательные организации, мест	35
Профессиональные образовательные организации, кв. м учебно-лабораторных зданий	775
Учреждения культуры клубного типа, мест	1034
Физкультурно-оздоровительный комплекс, единиц	1
Стадион, мест	500

